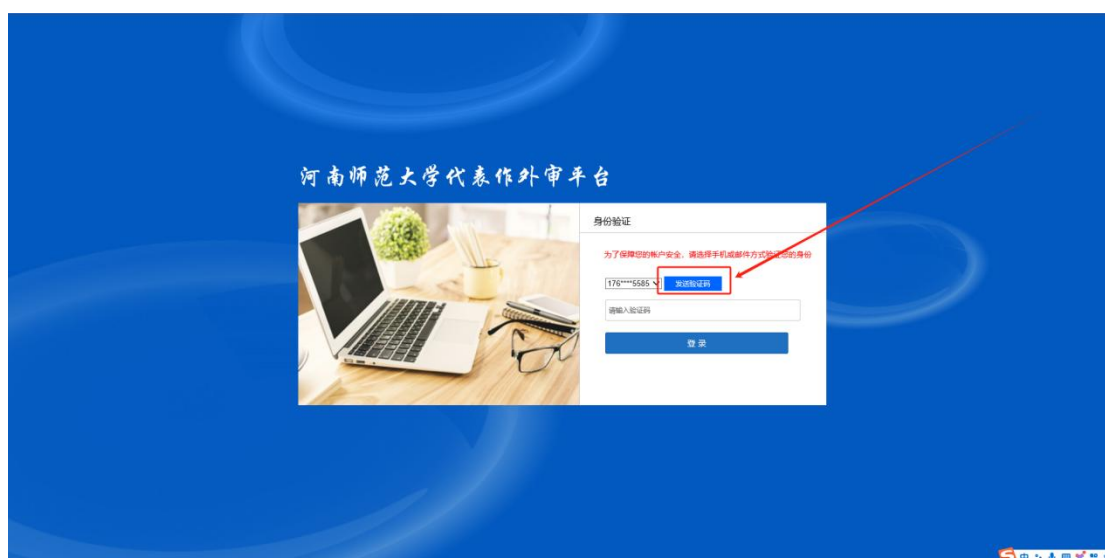


登录地址：https://30476.lwglxt.com/admin_admin/

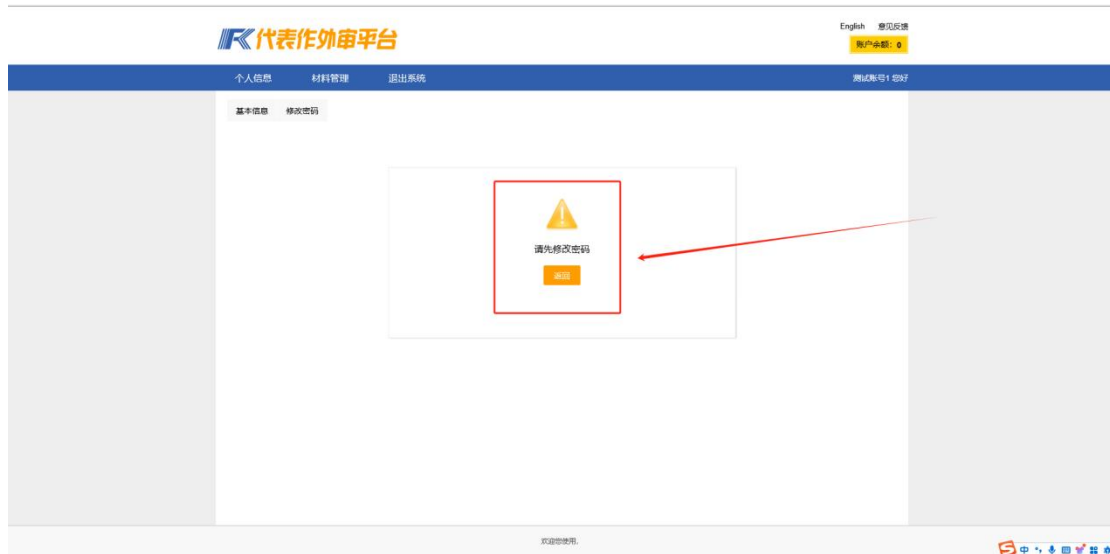
1.初始账号密码均为工号，登录时需获取短信验证码验证身份，首次登录会要求强制更改密码。



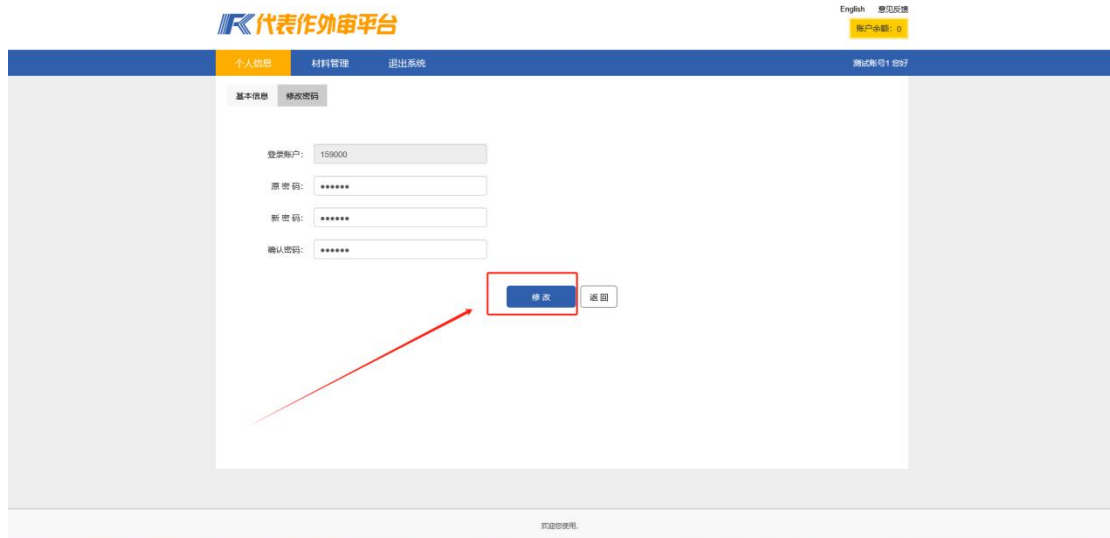
1.1 输入账号密码，点击登录。



1.2 点击发送验证码，获取短信验证码，填写后登录。



1.3 首次登录需修改密码，点击返回会自动跳转至修改密码界面



代表作外审平台

English 意见反馈 账户余额: 0

个人信息 材料管理 退出系统 测试账号12345

基本信息 修改密码

部分信息无法修改, 如需修改请与教学秘书或学位办联系, 请在当前登录账号!

被评人姓名: 测试账号1
 被评人编号: 61202123018
 登录账户: 159000
 手机号码: 1760115585 * 通常填写11位手机号码, 以身份证号码结尾
 联系邮件: * 通常填写一个常用邮箱
 研究方向: * 通常填写与研究方向
 所属院系: 测试学院 测试专业

保存

1.4 修改密码后返回个人信息, 验证个人信息有无问题, 并完善个人信息 (手机号, 研究方向, 所属院系等标有红色*号是必填项), 如有问题请联系人事处。

代表作外审平台

English 意见反馈 账户余额: 0

个人信息 材料管理 退出系统 测试账号12345

材料管理 上传材料

请尽快上传论文截止日期: 2025-01-01 0:00 最多只允许上传 1 篇论文

上传材料

2. 点击材料管理, 上传材料, 会跳转到上传材料并完善材料信息界面, 此界面所有空格内容都需填写, 材料上传需要 PDF 文件。完善所有信息后, 点击提交即可。注: 此界面填写内容格式均为汉字或数字, 不要填写特殊符号。

研究方向: 按材料研究方向填写。

一级学科名称: 被评人专业学位类别名称, 参照附表。

一级学科代码: 按已填写的一级学科选择准确代码, 如未找到该学科代码, 选择最后一个“其他学科 (9999)”。

二级学科名称: 被评人专业学科领域, 参照附表。

二级学科代码: 参照附表中二级学科代码, 如该二级学科没有代码, 填写一级学科代码加 00, 比如“130200”。

现任职称: 填“讲师”或“副教授”等。

申报职称: 填“教授”或“副教授”。

申报类型: 填“教学为主型”或“教学科研型”。

申报专业：一级学科下的二级专业。

评审类型：填写“正常”、“转评”、“占岗聘任”或“绿色通道”等。

最高学历就读高校：填写最高学历毕业学校官方标准名称，不能简写。如“西北工业大学航海学院”，填“西北工业大学”，不能写成“西工大”。

代表作一题目：按照被评人代表作一题目填写。

代表作一类型：填“专著”或“论文”。

代表作二题目：按照被评人代表作二题目填写。

代表作二类型：填“专著”或“论文”。

English 意见反馈
账户余额: 0

个人信息 材料管理 退出系统 测试账号1 您好

材料管理 上传材料

材料题目: 河南师范大学职称代表作同行专家鉴定意见表 *请填写材料完整题目 (不包含编号等其他信息)

上传PDF文件: 浏览... 未选择文件。
*只允许上传PDF格式

研究方向: 数学 *请填写研究方向

一级学科名称:

一级学科代码: 选择一级学科

二级学科名称:

二级学科代码:

被评人基本信息:

现任职称: <input type="text"/>	申报职称: <input type="text"/>
申报类型: <input type="text"/>	申报专业: <input type="text"/>
评审类型: <input type="text"/>	最高学历就读高校: <input type="text"/>
代表作一题目: <input type="text"/>	代表作一类型: <input type="text"/>
代表作二题目: <input type="text"/>	代表作二类型: <input type="text"/>

2.1 点击浏览，选择需要上传的被评审材料，必须是 PDF 格式。注意：材料题目这一栏填写的必须是河南师范大学职称代表作同行专家鉴定意见表（看上图）

一级学科名称:

一级学科代码:

二级学科名称:

二级学科代码:

被评人基本信息:

现任职称:

申报职称:

申报类型:

申报专业:

评审类型:

最高学历就读高校:

代表作一题目:

代表作一类型:

代表作二题目:

代表作二类型:

提交

材料文件太大，提交失败？试试切换浏览器上传模式