

河南师范大学 内部查阅

河南省高校学生资助在线服务系统

学生操作指南

手机扫描二维码直接登录河南省高校学生资助在线系统



河南师范大学资助在线
二维码有效期至：2024年1月1日

自2018年起，河南省高校学生资助系统不再通过 PC 端登陆，全部改由手机登录。

★ **学校代码**：10476

★ **账号**：个人身份证号

★ **初始密码**：身份证后 6 位（X 为大写），为保证个人账户信息安全，请第一次登录后务必修改密码为复杂密码并牢记。

★ **学生简要使用流程**：

第一步：登陆系统。输入学校代码（**10476**）、账号（**身份证号**）和密码（**初始密码为身份证后 6 位**）登录系统。

第二步：完善个人信息。使用账号密码登录网站后，选择菜单栏“基本信息”完善个人信息。辅导员、学院审核学生基本信息（**辅导员、学院任一级审核通过均可**）。

第三步：申请家庭经济困难认定。如是家庭经济困难学生，需选择菜单栏“困难认定”提交家庭经济困难认定申请，等待辅导员、学院审核通过后才可以申请需要困难



认定的资助项目（需辅导员、学院、学校三级审核通过）。研究生国家助学金无需进行家庭经济困难认定，如不需要申请学校各类困难补助等资助类项目，可忽略此步骤，直接进入第四步申请各类奖励项目。

第四步：申请各类奖励资助。（1）国家和校内奖励资助项目申请（如国家奖学金、学业奖学金、国家助学金、校内奖学金等）：学生基本信息学院审核通过后，即可按照要求提交申请；（2）各类校内资助项目申请（如校内困难补助等）：学生基本信息和家庭经济困难认定学院均审核通过后，即可按照要求提交申请。

第五步：辅导员审核推荐、学生打印申请材料。辅导员审核并推荐后，可通过辅导员端口下载学生申请审批表各类申请审批表格，奖励资助项目信息，与学生提交的所需纸质材料（获奖证书、科研成果复印件等）到一并提交到学院审核。

第六步：院系、学校审核，上报上级教育主管部门审批。

★ 在线系统使用注意事项：

1、登陆系统采取错误锁定，**密码当天输入错误 10 次的将暂时锁定登录帐号**，24 小时后自动解锁，如密码丢失可在首页“忘记密码？”进行重置。

2、**登陆后注意登录页防诈骗提示**，提醒同学们认真阅读。

3、要注意系统内所涉及的如人口数、人平均年收入、班级人数、综测排名、成绩排名、必修课门数、公示时间等**涉及数字的内容一律使用阿拉伯数字**。

4、学生个人信息、家庭经济困难认定、各类奖助**申请填写完毕提交后，页面上方会有绿色显示保存**。此时系统正在缓存数据，**千万不要再次提交**，也不需要返回查看是否保存成功，如再次提交后系统将会产生两条数据，加大老师审核工作量。

5、**各项申请理由中均不允许有空格、空行、英文特殊字符**，如保存时页面上方未显示绿色保存字样，则需要认真检查申请理由中是否存在如上问题。**推荐使用讯飞语音输入法APP 录入申请理由，或使用电脑端将申请理由发至手机端进行粘贴。**

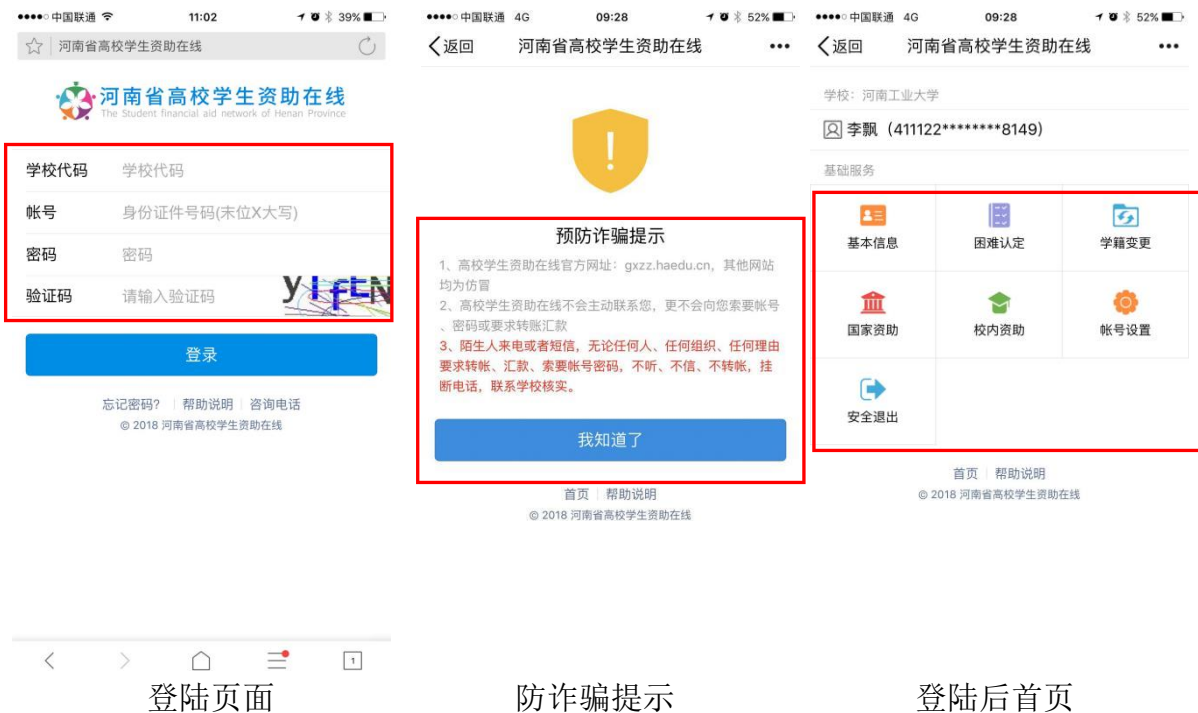
6、**各项关键信息**，如身份证号码、出生日期、个人电话号码、家庭电话号码、银行卡号等为了安全考虑，**采取星号隐藏**。

7、为了自己的数据安全考虑，**要点击学生在线系统“安全退出”，返回登录页面再关闭浏览器**。

9、**老师使用的业务系统和学生使用的在线系统之间数据会有 0.5小时-2小时的延迟，如老师审批个人信息或家庭经济困难认定后，一般要 0.5小时-2小时 以后学生才能看到审核结果并再进行下一步操作**。如果超过 **0.5小时-2小时** 仍显示未审核，需联系学院负责老师查看学生具体状态。

第一步：登陆系统。

输入**学校代码**（10476）、**账号**（身份证号）和**密码**（初始密码为身份证后6位）登录系统。登陆后请认真阅读预防诈骗提示。如果忘记密码，可通过首页忘记密码进行重置。

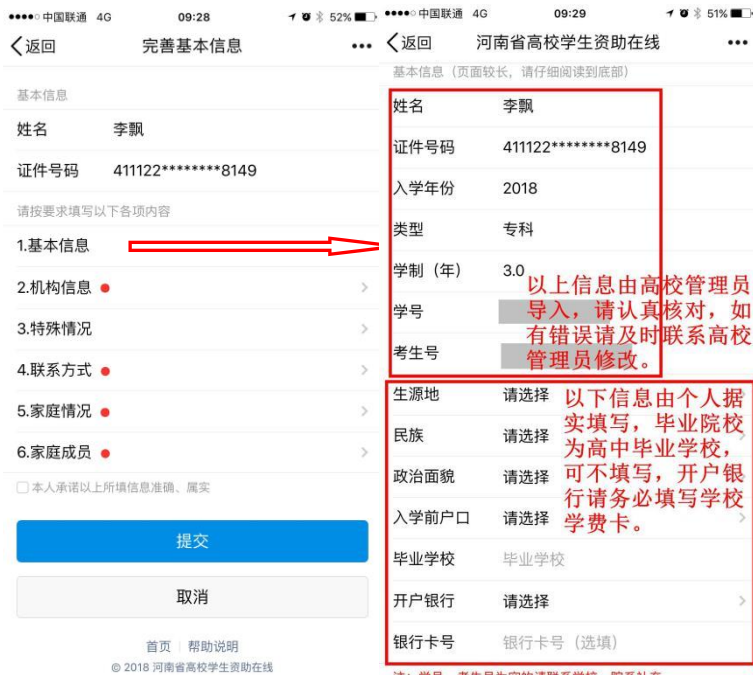


第二步：完善个人信息。（操作路径：登陆后首页—基本信息页面）

个人信息是申请各项奖励资助的基础，因此登陆后，首先要完善个人信息。往年已填写过个人基本信息的学生，在申请各类资助前务必先申请更新个人基本信息。

本校升研、升博（以上均为本校考取本校）学生如发现个人基本信息中院系、专业、班级、学制有误，需先联系学院辅导员老师，统一填写批量升学模板，进行操作后，再进行各类申请。

(一) 基本信息



姓名 李飘
 证件号码 411122*****8149
 入学年份 2018
 类型 专科
 学制 (年) 3.0
 学号 [Redacted]
 考生号 [Redacted]

生源地 请选择
 民族 请选择
 政治面貌 请选择
 入学前户口 请选择
 毕业学校 毕业学校
 开户银行 请选择
 银行卡号 银行卡号 (选填)

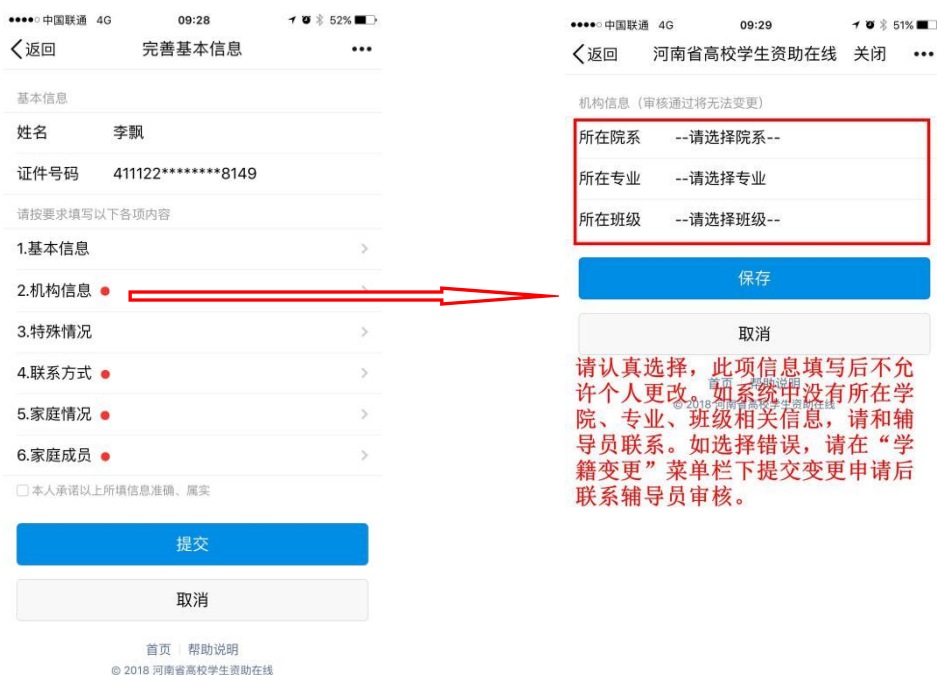
提交
 取消

首页 | 帮助说明
 © 2018 河南省高校学生资助在线

以上信息由高校管理员导入，请认真核对，如有错误请及时联系高校管理员修改。
 以下信息由个人据实填写，毕业院校为高中毕业学校，可不填写，开户银行请务必填写学校学费卡。

注意：政治面貌如是中共党员注意区分中共预备党员和中共党员，入党后、转正前请填写中共预备党员，已转正的请填写中共党员。（此处请务必修改确认为当前最新政治面貌）

(二) 机构信息



所在院系 --请选择院系--
 所在专业 --请选择专业--
 所在班级 --请选择班级--

保存
 取消

请认真选择，此项信息填写后不允许个人更改。如系统中没有所在学院、专业、班级相关信息，请和辅导员联系。如选择错误，请在“学籍变更”菜单栏下提交变更申请后联系辅导员审核。

提交
 取消

首页 | 帮助说明
 © 2018 河南省高校学生资助在线

(三) 特殊情况

中国联通 4G 09:28 52%

< 返回 完善基本信息 ...

基本信息
 姓名 李飘
 证件号码 411122*****8149

请按要求填写以下内容

1. 基本信息 >
 2. 机构信息 ● >
 3. 特殊情况 >
 4. 联系方式 ● >
 5. 家庭情况 ● >
 6. 家庭成员 ● >

本人承诺以上所填信息准确、属实

提交
 取消

首页 | 帮助说明
 © 2018 河南省高校学生资助在线

中国联通 4G 09:29 51%

< 返回 河南省高校学生资助在线 关闭 ...

特殊情况 (可多选, 可不选)

低保户
 五保户
 烈士子女
 优抚对象
 单亲
 孤儿
 父母丧失劳动能力
 家中有大病患者
 低收入家庭
 残疾子女
 建档立卡

注: 请根据自己实际情况填写, 勿弄虚作假

保存
 取消

家庭特殊情况可多选, 填选后需想所在学院提交相关材料以供审核, 如未提交材料, 请学院审核时在此处做相应修改

(四) 联系方式

中国联通 4G 09:28 52%

< 返回 完善基本信息 ...

基本信息
 姓名 李飘
 证件号码 411122*****8149

请按要求填写以下内容

1. 基本信息 >
 2. 机构信息 ● >
 3. 特殊情况 >
 4. 联系方式 ● >
 5. 家庭情况 ● >
 6. 家庭成员 ● >

本人承诺以上所填信息准确、属实

提交
 取消

首页 | 帮助说明
 © 2018 河南省高校学生资助在线

中国联通 4G 09:30 51%

< 返回 联系方式 关闭 ...

个人联系方式 (页面较长, 请仔细阅读到底部)

个人电话 11位手机号码
 个人邮箱 电子邮箱
 QQ QQ号码
 微信号 微信号
 宿舍号 宿舍号

家庭联系方式
 家庭电话 11位手机号码
 邮政编码 邮政编码

家庭详细地址 (具体到路址/门牌号/村)
 家庭详细地址必须填写详细, 不得缺级。农村填写省、市、县、乡、村, 城镇填写省、市、县(区)、街道、小区名、楼栋、门洞、门牌号

注: 家庭详细地址具体到路址/门牌号/村

保存

以下信息据实填写

家庭详细地址必须填写详细, 不得缺级。农村填写省、市、县、乡、村, 城镇填写省、市、县(区)、街道、小区名、楼栋、门洞、门牌号

(五) 家庭情况

中国联通 4G 09:28 52%

<返回 完善基本信息 ...

基本信息

姓名 李飘

证件号码 411122*****8149

请按要求填写以下各项内容

1.基本信息 >

2.机构信息 ● >

3.特殊情况 >

4.联系方式 ● >

5.家庭情况 ● 

6.家庭成员 ● >

本人承诺以上所填信息准确、属实

提交

取消

首页 | 帮助说明
© 2018 河南省高校学生资助在线

中国联通 4G 09:30 51%

<返回 河南省高校学生资助在线 关闭 ...

家庭情况

人口总数 0

劳动人口数 0

失业人口数 0

赡养人口数 0

人均年收入 0

家庭主要收入来源 (仅选一项)

工资、奖金、津贴、补贴和其他劳动收入

离退休金、基本养老金、基本生活费、失业保险金

继承、接受赠予、出租或出售家庭财产获得的收入

存款及利息, 有价证券及红利、股票、博彩收入

经商、办厂以及从事种植业、养殖业、加工业扣除必要成本后的收入

赡养费、抚(扶)养费

(六) 家庭成员

中国联通 4G 09:28 52%

<返回 完善基本信息 ...

基本信息

姓名 李飘

证件号码 411122*****8149

请按要求填写以下各项内容

1.基本信息 >

2.机构信息 ● >

3.特殊情况 >

4.联系方式 ● >

5.家庭情况 ● >

6.家庭成员 ● 

本人承诺以上所填信息准确、属实

提交

取消

首页 | 帮助说明
© 2018 河南省高校学生资助在线

中国联通 4G 09:30 51%

<返回 河南省高校学生资助在线 关闭 ...

家庭成员 (至少添加1名, 最多4名成员)

新增家庭成员 

返回

首页 | 帮助说明
© 2018 河南省高校学生资助在线

家庭成员至少填写一位

中国联通 4G 09:30 51%

<返回 河南省高校学生资助在线 关闭 ...

家庭成员

姓名 姓名

年龄 年龄

与学生关系 选择关系 >

单位 工作(学习)单位

职业 选择职业 >

联系电话 手机号码

健康状况 选择健康状况 >

注: 联系电话请填写手机号码

保存

取消

首页 | 帮助说明
© 2018 河南省高校学生资助在线

(七) 承诺书及提交基本信息



以上信息填写完毕，点选承诺书前方框，点击“提交”，系统会提示【操作成功】，请注意不要多次点击“提交”。

(八) 个人信息修改

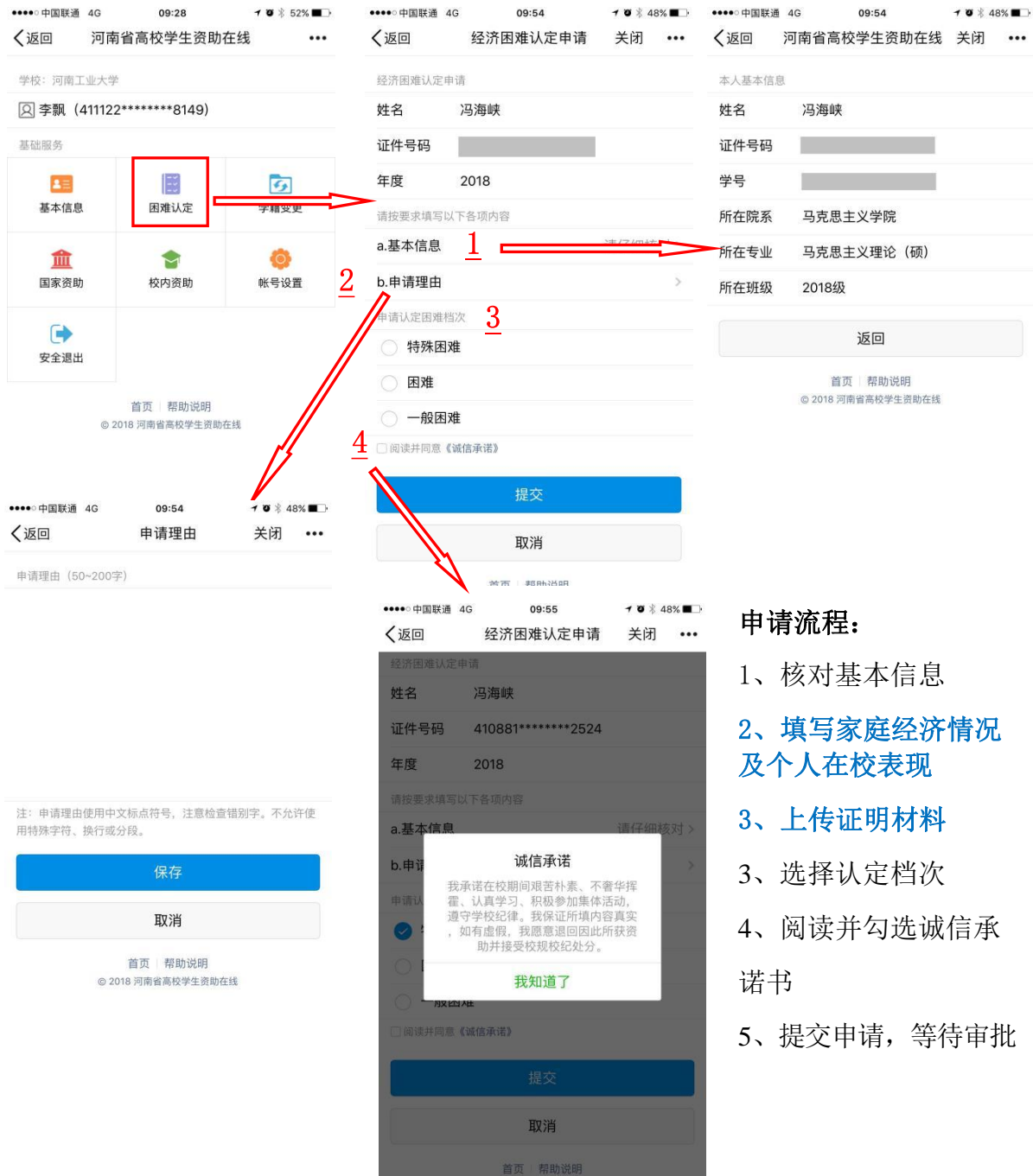
院系未审核状态下，学生可以自己修改个人信息。已审核状态下，需通过院系辅导员修改。

提示：1、系统设定国家奖助学金、家庭经济困难认定申请页面调用的信息有误，可直接在相关申请页面直接修改，**但此修改不关联个人基本信息。强烈建议不在各类申请页面进行修改，如在申请页面修改后操作数据同步，则会将个人信息中未修改的内容再次同步过来，从而做无用功。**

2、个人信息由辅导员或者院系经办人审核通过后才能生效。生效后研究生即可申请各类奖励资助项目（如国家奖学金、学业奖学金、国家助学金、校内奖学金等）；各类资助项目申请（如校内困难补助、生活补贴等）还需经过家庭经济困难学生认定。

第三步：家庭经济困难认定。（操作路径：登陆首页—困难认定）

已经通过学生个人信息审核的学生，可以进行家庭经济困难认定。**研究生助学金无需进行家庭经济困难认定，如非家庭经济困难学生，可忽略此步骤。**



注：申请理由使用中文标点符号，注意检查错别字。不允许使用特殊字符、换行或分段。

保存

取消

首页 | 帮助说明
© 2018 河南省高校学生资助在线

经济困难认定申请

姓名 冯海峡

证件号码 410881*****2524

年度 2018

请按要求填写以下内容

a. 基本信息

b. 申请理由

申请认定困难档次

特殊困难

困难

一般困难

阅读并同意《诚信承诺》

提交

取消

诚信承诺

我承诺在校期间艰苦朴素、不奢华挥霍、认真学习、积极参加集体活动，遵守学校纪律。我保证所填内容真实，如有虚假，我愿意退回因此所获资助并接受校规校纪处分。

我知道了

提交

取消

首页 | 帮助说明

申请流程：

- 1、核对基本信息
- 2、填写家庭经济情况及个人在校表现
- 3、上传证明材料
- 3、选择认定档次
- 4、阅读并勾选诚信承诺书
- 5、提交申请，等待审批

注意：

- 1、核对基本信息。如有误请联系辅导员修改。
- 2、填写家庭经济情况和本人在校表现。
- 3、上传家庭经济认定申请表、家庭经济情况调查表、特殊困难人群证明材料等。
- 4、根据学校家庭经济困难认定文件，结合自己的家庭经济困难情况，学生可自由选择困难认定档次（特殊困难或一般困难），最终结果以民主评议和学院认定为准。
- 5、勾选诚信承诺书，提交认定申请。

提示：家庭经济困难认定须经辅导员、院系经办人、学校经办人三级审核后方可进行校内临时困难补助、生活补贴等申请。

第四步：申请各类奖励资助。（操作路径：登陆后首页—国家资助（或校内资助）—点击相应项目）

（一）硕博国家奖学金、国家学业奖学金



The screenshot shows the user interface of the Henan Province Student Financial Aid Online system. On the left is a sidebar menu with options: 学校: 河南工业大学, 基础服务, 基本信息, 困难认定, 学籍变更, 国家资助, 校内资助, 帐号设置, and 安全退出. The main content area displays the '国家资助' (National Assistance) menu with three items: 硕士国家奖学金, 硕士国家学业奖学金, and 硕士国家助学金, each with a right-pointing arrow. Below the menu is a '返回' (Return) button. At the bottom, there is a copyright notice: © 2022 河南省高校学生资助在线, 数据由学校老师负责审核, 如有问题请联系辅导员、院系老师解决. A red text overlay on the right side of the screenshot reads: 如看不到相应项目, 说明学校暂未分配名额.

× 硕士国家奖学金 ...

硕士国家奖学金申请

姓名 [模糊]

证件号码 [模糊]

请按要求填写以下内容

☰ 基本信息 请仔细核对 >

☰ 申请理由 >

阅读并同意《诚信承诺》

申请

取消

© 2022 河南省高校学生资助在线
数据由学校老师负责审核
如有问题请联系辅导员、院系老师解决

申请流程:

- 1、核对基本信息
- 2、填写申请理由
- 3、勾选并阅读诚信承诺书
- 4、提交申请并等待审核

1、核对基本信息

× 本人基本信息 ...

本人基本信息 (页面较长, 请仔细阅读到底部)

姓名 [模糊]

证件号码 [模糊]

学号 [模糊]

类型 硕士

学制 3.0

所在院系 马克思主义学院

所在专业 马克思主义理论 (硕)

所在班级 2021级

民族 汉族 >

政治面貌 共青团员 >

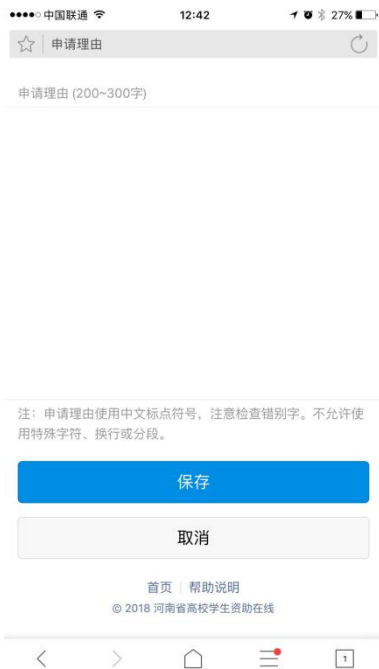
联系电话 [模糊]

家庭详细地址 [模糊]

个人基本情况系统自动显示, 请认真核对。

如有问题, 请和学院辅导员老师联系。

2、填写申请理由-----



申请理由应为申请者当前学段入校以来表现的全面、简要、真实的表现描述，请勿抄袭!!! 抄袭将取消参评资格。申请理由第一人称，内容必须体现：1、思想品质优良；2、学习成绩优异；3、科研成果突出；3、在学科竞赛、创新发明、社会实践、社会工作等某一方面表现特别突出。要全面真实反映学生的学习成绩、能力与综合素质，**250 字符以上、300 字符以内（含标点符号，不允许使用英文特殊字符）。**

申请理由中涉及的政治理论学习内容应与时俱进，学生应在习近平新时代中国特色社会主义思想指引下，自觉加强思想政治理论学习，不断提高政治素养，坚持与时俱。

请学生务必认真填写申请理由，不允许抄袭，抄袭取消评审资格!!! 提交前修改前后逻辑错误（如：基本信息中政治面貌填写共青团员，申请理由里填写已入党；学习情况里填写综合评价第二名，申请理由里填写第一名……）、错别字、标点符号使用错误、语言文法不通的地方。

3、4、阅读诚信承诺书并提交申请-----





(二) 国家助学金

× 硕士国家助学金 ...

硕士国家助学金申请

姓名 [模糊]

证件号码 [模糊]

请按要求填写以下各项内容

- ☰ 基本信息 请仔细核对 >
- ☰ 家庭经济情况 >
- ☰ 特殊情况 >
- ☰ 申请理由 >

阅读并同意《诚信承诺》

申请

取消

© 2022 河南省高校学生资助在线
数据由学校老师负责审核
如有问题请联系辅导员、院系老师解决

申请流程:

- 1、核对基本信息
- 2、填写家庭经济情况
- 4、填写特殊情况
- 5、填写申请理由
- 6、勾选并阅读诚信承诺书
- 7、提交申请并等待审核

1、核对基本信息

× 本人基本信息 ...

本人基本信息 (页面较长, 请仔细阅读到底部)

姓名 [模糊]

证件号码 [模糊]

学号 [模糊]

类型 硕士

学制 3.0

所在院系 马克思主义学院

所在专业 马克思主义理论 (硕)

所在班级 2021级

民族 汉族 >

政治面貌 共青团员 >

联系电话 [模糊]

家庭详细地址
[模糊]

个人基本情况系统自动显示, 请认真核对。如有问题, 请和学院辅导员老师联系。

2、填写家庭经济情况-----

家庭经济情况

家庭人口总数 3

家庭年总收入(元) 30000

家庭户口类型 城镇户口

家庭邮政编码 454000

保存

返回

首页 | 帮助说明
© 2018 河南省高校学生资助在线

本数据调用个人基本信息填写内容，如果与实际情况不符的，可在本页面进行修改。

4、填写特殊情况-----

特殊情况 (至少选一项, 可多选)

家庭遭受自然灾害

家庭遭受突发意外事件

家庭成员因残疾

年迈而劳动能力弱情况

家庭适龄就学子女较多

家庭成员失业

家庭欠债

建档立卡家庭

低保

其他

注：请根据自己实际情况填写，勿弄虚作假

保存

取消

按照家庭实际情况进行填写。

5、填写申请理由-----

申请理由 (100~200字)

注：申请理由使用中文标点符号，注意检查错别字。不允许使用特殊字符、换行或分段。

保存

取消

首页 | 帮助说明
© 2018 河南省高校学生资助在线

申请理由第一人称， 申请理由要全面真实反映学生的家庭情况、学习成绩、能力与综合素质，250 字符以上、300 字符以内。**请勿抄袭，抄袭取消评审资格！！！！**

(三) 校内资助项目申请

- 1、校级学业奖学金、单项奖学金等奖学金类项目填写说明请参照国家奖学金填写说明，**操作路径：登陆后首页—校内资助—点击相应项目**
 - 2、临时困难补助、学费减免等资助项目填写说明请参照国家助学金填写说明。
 - 3、校内项目只有学校、学院设置后才可以申请。
- 校内项目申请完毕后，不需要学生导出打印申请表。