

WILEY

Wiley Online Library 用户手册

目录

- 浏览器兼容性2
- 平台内容2
- 访问标识2
- 主页3
- 检索4
- 筛选检索结果5
- 关键词5
- 优化检索6
- 高级检索6
- 保存检索7
- 期刊文章页面功能8
- 文献批量下载功能10



用户手册

WILEY ONLINE LIBRARY 平台用户手册

Wiley Online Library 致力于向科研人员，专业从业者以及全部读者提供最具价值的内容，平台拥有以下特性：

- 结合现今最强大的算法与读者使用习惯，提升检索功能，用户使用界面友好。
- 访问便捷，提供多种身份验证方法，更新及时。
- 图书馆或机构标识可以在平台页面顶部进行展示。
- 使用HTTPS代替HTTP，确保用户拥有更安全的浏览体验。

本用户手册将带您逐步了解Wiley Online Library，向您展示检索、浏览和帐户管理等功能。

浏览器兼容性

推荐使用如下浏览器访问Wiley Online Library：

- Internet Explorer 10 及以上版本
- Chrome（最新稳定版本）
- Firefox（最新稳定版本）
- Safari（最新稳定版本）

平台内容




- 1600 余种同行评审期刊 (超过800万篇文章)
- 20000 余种电子图书
- 200 余种参考工具书
- 18 种实验室指南（超过20000篇实验室标准操作流程）
- 13 种化学及循证医学数据库

平台内容全面，兼具深度与广度，学科范围涵盖物质科学，生命科学，健康科学和人文与社会科学等领域。

访问标识

如果您在Wiley Online Library 检索/浏览时看到以下图标，说明该文章或章节可下载全文。

用户手册

-  **Full Access** – 订阅用户可访问的内容
-  **Free Access** – 所有用户均可访问的内容
-  **Open Access** – 开放获取的内容

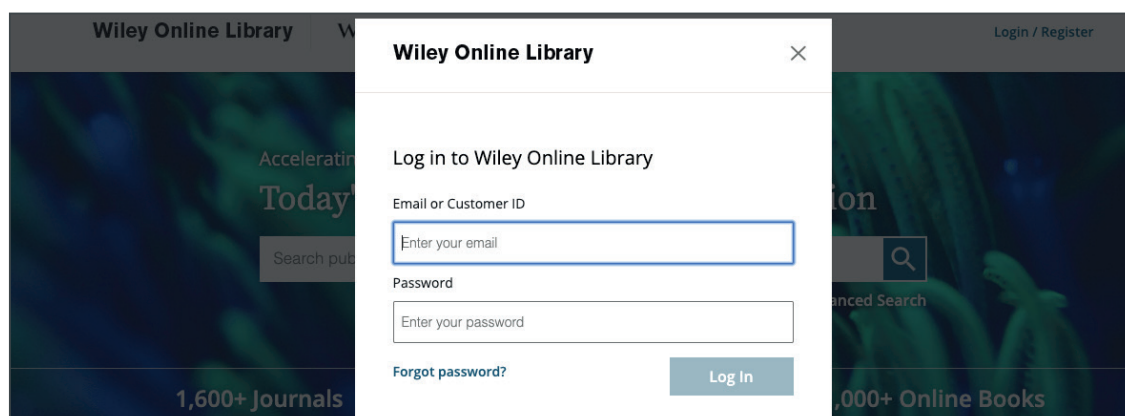
主页

Wiley Online Library支持在不登录的情况下浏览、检索和查看文章摘要。但注册用户拥有更多的权限，注册后，您可以通过“我的账户”（My Account）管理收藏的期刊/文章，亦可以保存检索条件并设置电子邮件提醒等。

- “登录/注册”（Login / Register）功能位于平台页面的右上角



- 当您点击“登录/注册”（Login / Register）后，可以选择通过个人账户或机构账户（需前期已完成设置）进行登录。
- 未注册的用户可以点击菜单底部“新用户”（NEW USER）创建账户。
- 图书馆员可以使用您的客户ID和密码登录。

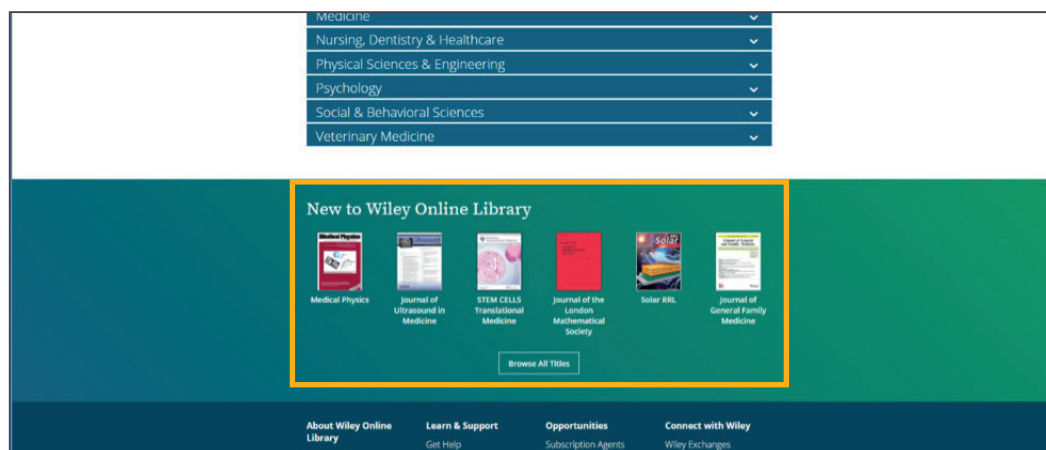


用户手册

在主页检索框的下方，我们按照身份类型对常用资源进行了汇总。无论您是研究人员，图书馆员，学协会领导者还是作者，都可以轻易地找到所需内容。

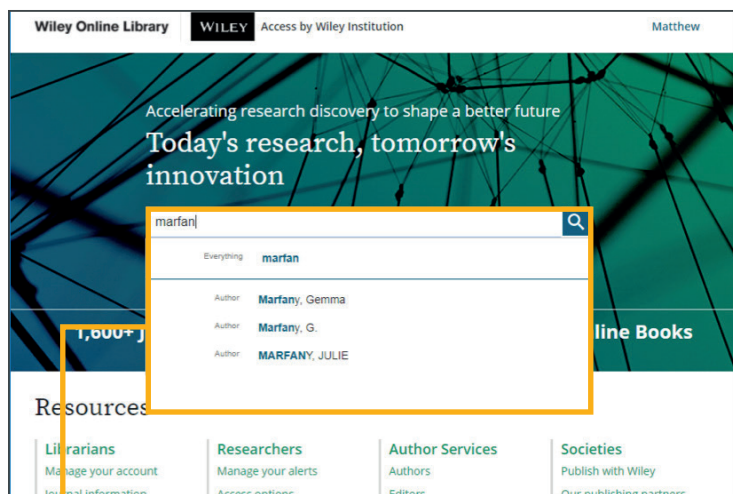
主页还将内容分成了17个学科大类进行展示，每一学科大类下方都包含有相应的子学科。Wiley Online Library的平台上为您提供了126个子学科。这些分类将帮助您更容易的获取学科相关资源。

在学科区域下方是一个名为“Wiley Online Library新出版内容”（New to Wiley Online Library）的部分。此外，平台也支持按字母顺序浏览所有期刊和图书。



检索

为了便于大家使用，Wiley Online Library的检索框位于首页最醒目的位置。

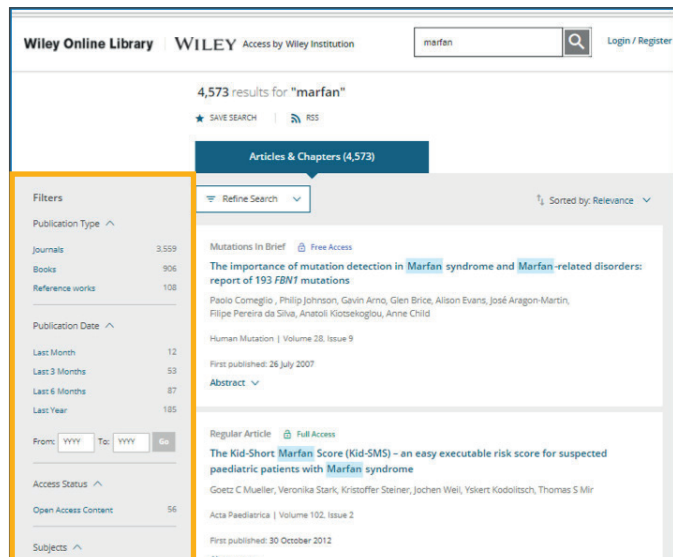


一般检索

检索框支持预测补全功能。输入检索词/词组时，Wiley Online Library会在下拉菜单中显示相关的作者或出版物名称供您选择。点击右侧放大镜开始检索。

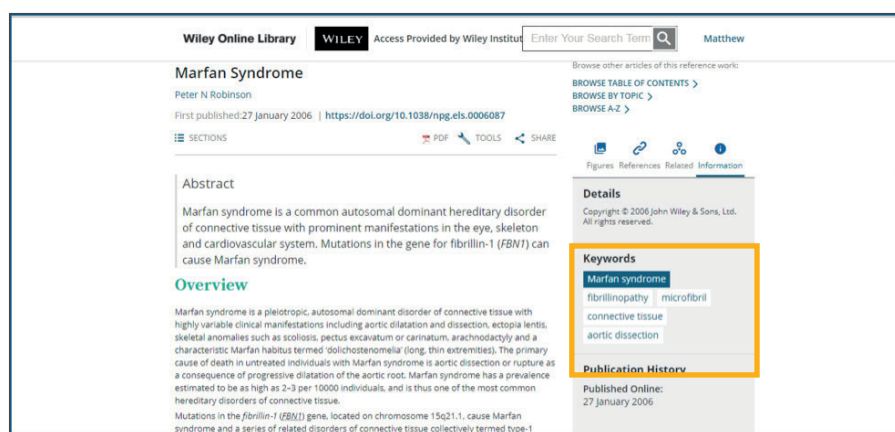
用户手册

筛选检索结果



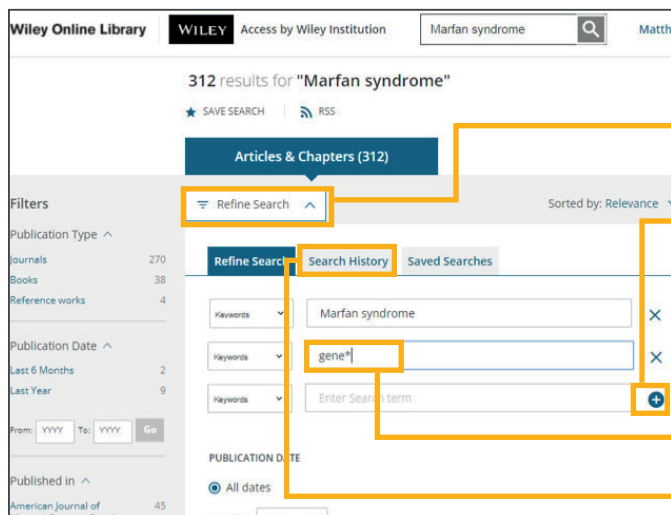
在检索结果页面，Wiley Online Library支持按照“出版物类型”（Publication Type）、“出版时间”（Publication Date）、“开放获取”（Open Access）、“学科”（Subjects）、“出版物名称”（Published in）或“作者”（Authors）等条件对检索结果进行筛选。该功能位于检索结果页面的左侧。

关键词



点击题目可跳转至文章主页，文章关键词位于右侧的信息面板中，点击某一关键词可完成进一步检索。例如当您点击上图所示关键词“马凡氏综合征”（Marfan's syndrome），Wiley Online Library将为您自动检索相关内容。

用户手册



优化检索

点击检索结果页面的“优化检索”（Refine Search），对检索式进行优化。

点击“+”可以添加检索框，进而增加检索词。

平台检索支持通配符，“*”可以代表任何字符串；“?”代表单个字符串。(例如，搜索gene*将显示gene相关的检索结果，同时也会显示genetics相关的检索结果，等等)。

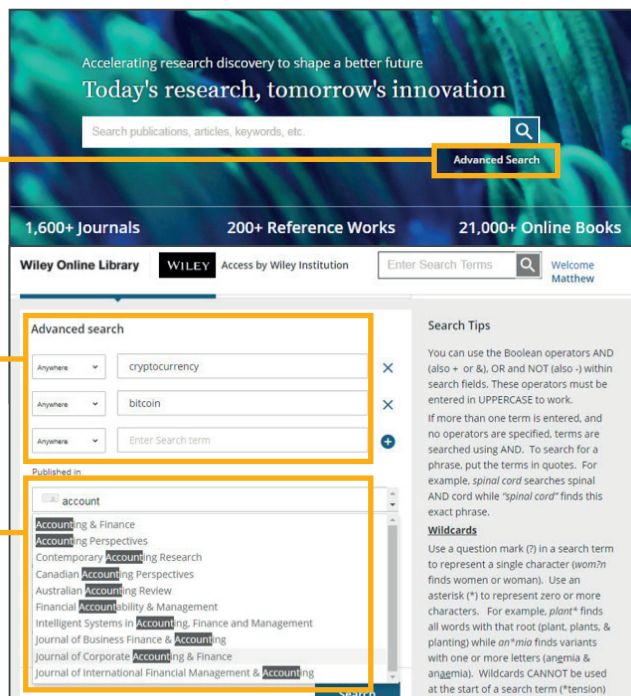
点击“检索历史”（Search History）选项卡查看之前的检索记录。

高级检索

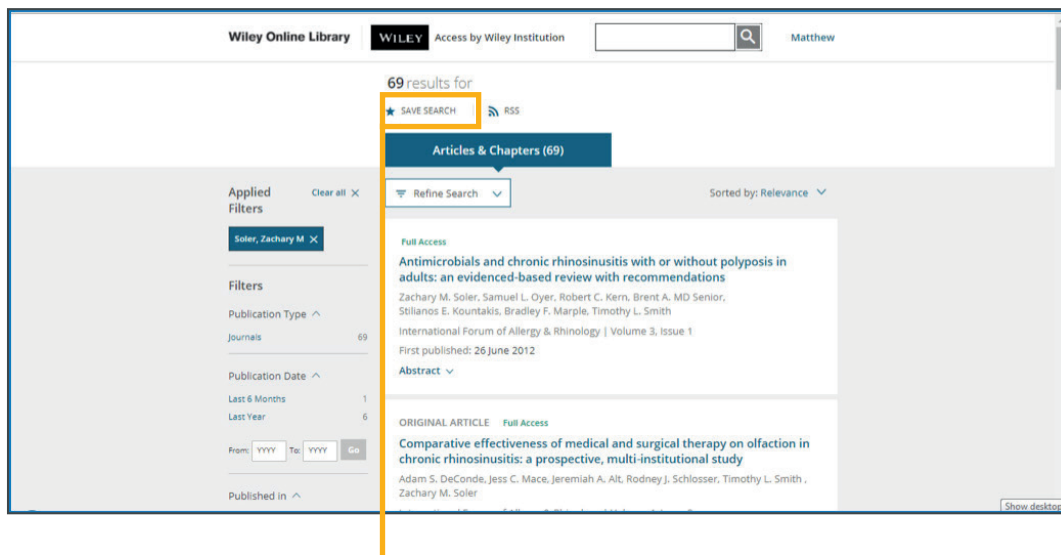
在一般检索框的下方，点击“高级检索”（Advanced Search）。

在高级检索页面，您可以对检索词进行组合（AND, OR, NOT），选取检索词出现的位置。

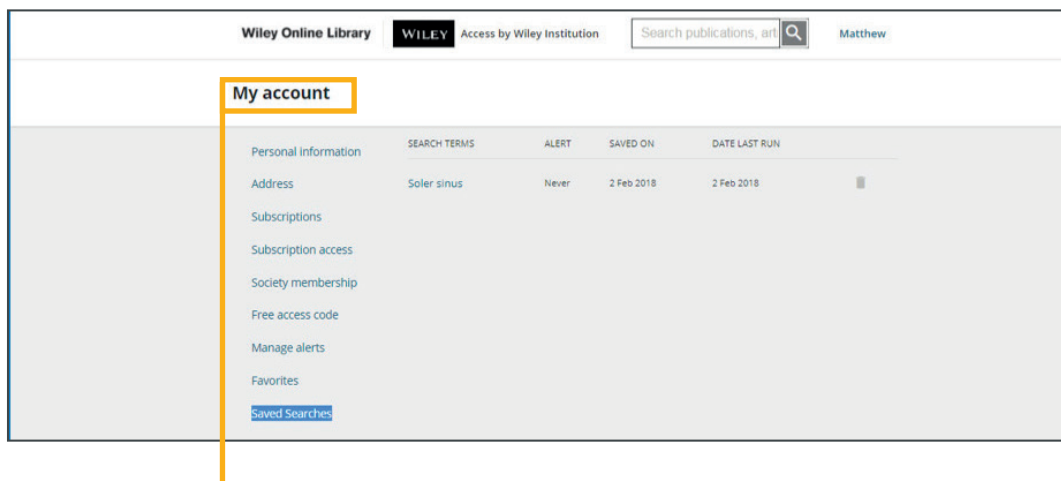
举例，如您想要查找与“加密货币”（cryptocurrency）相关的内容。可以在检索框中分别输入“cryptocurrency”和“bitcoin”。亦可限定检索词出现的期刊，该输入框也支持预测补全功能。例如当您想上述关键词出现在名称中带有“Accounting”的期刊时，只需输入“Acc”，所有相关期刊就会出现在下拉菜单中供选择。



保存检索



登录账户后可以将设置好的检索式进行保存，并设置提醒功能。具体做法是检索结束后，点击页面顶部“保存检索”（SAVE SEARCH）选项，弹出命名和提醒频率对话框后进行设定。



查看保存的检索条件。登录账户，点击用户名下方“我的账户”（My Account）进入控制面板，选择“已保存的检索”（Saved Searches）即可进行查看或修改。

用户手册

期刊文章页面功能

如果您是在机构的IP范围内/使用机构账户访问Wiley Online Library，页面的顶部将会出现您所在机构的标识和（或）名称。

每篇文章题目的上方都会显示其所属期刊的横幅。

点击期刊封面可以跳转到文章所属的卷期。

期刊横幅的下方为文章的作者信息，出版日期及DOI。

文章的摘要对所有人都是完全开放的。点击“章节”（SECTIONS）可以跳转到文章的特定部分。“章节”的右侧是PDF，工具和分享功能栏。



PDF, 工具和分享

点击下载PDF文章。

点击查看本文参考文献。

支持放大，缩小，旋转，调整页面视图，下载，打印，共享等辅助功能。

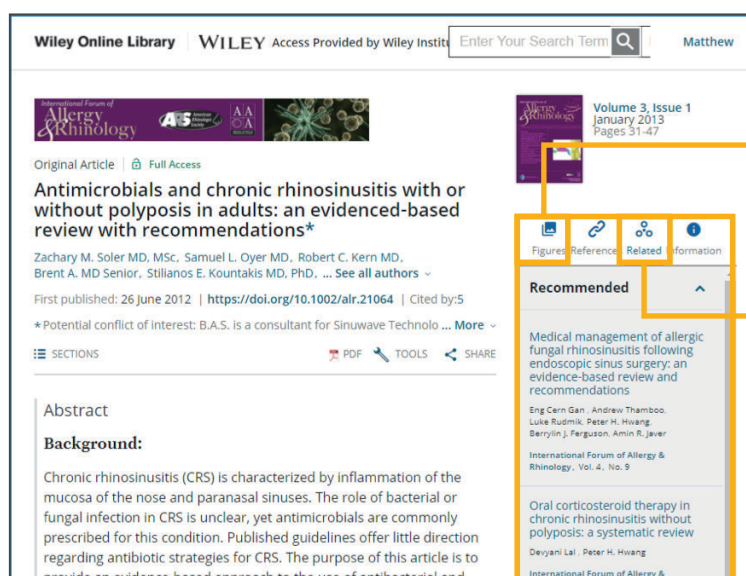
亦可查看相关文章、导出至参考文献管理工具和文章分享。

（注：本页面功能将因文章不同而略有区别，请以实际页面功能为准）





1. 点击“工具”（TOOLS）选项，可以在下拉菜单中选择“获取许可”（Request Permission）、“导出引文”（Export Citation）、“添加至收藏栏”（Add To Favorites）或“追踪引用”（Track Citation）。其中后两项功能需登录后使用。
2. 点击“分享”（SHARE）选项，可以将本文通过电子邮件，领英或微信等社交媒体进行分享。



点击“图片”（Figures）选项卡查看文章图片的缩略图及图示，点击缩略图放大查看细节，亦可下载至电脑（支持图片格式和PPT格式）

点击“相关内容”（Related）选项卡查看与主题相关的文章，扩展阅读。

文献批量下载功能

The screenshot shows the Wiley Online Library search results page for "climate change". The search results are filtered to "Articles & Chapters (493,046)". A yellow box highlights the "Download PDF(s)" button in the "Export Citation(s)" menu. Another yellow box highlights the "Download PDFs" button in the "Download PDFs" dialog box. A third yellow box highlights the "Download (.zip)" button in the dialog box. The dialog box also shows a list of articles with checkboxes and "Full Access" labels. The "Download (.zip)" button is labeled "0 of 20 articles/chapters".

1. 在检索结果页面，点击“下载PDF”选项（Download PDF(s)）。
2. 在弹出的对话框中勾选需要下载的文章/章节，可下载全文的内容上方会通过“小锁”图标进行标注。
3. 点击“下载压缩包”选项（Download (.zip)），一次可同时下载20篇文章或章节。
4. 以上功能同样适用于同一期（Issue）中的多篇文章，已接收文章（Accepted Articles）以及早期预览文章（Early View）的批量下载。

如您对Wiley Online Library的使用有任何疑问，欢迎访问我们的中文培训网站或发送邮件至 china_marketing@wiley.com
<https://www.wiley.com/network/wiley-online-library-chinese>

